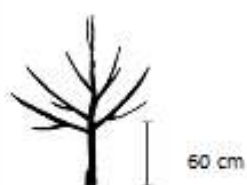


FORMES D'ARBRES FRUITIERS

Nous vous proposons diverses formes fruitières adaptées à vos attentes et projets.

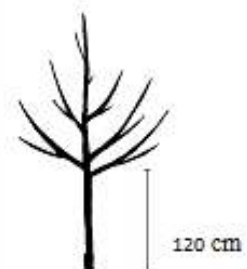
Nos arbres peuvent également être disponible en gros sujets de 4 à 10 ans, voir plus.

Ces sujets sont uniques et donc disponibles sur demande via notre formulaire de contact.




PY PYRAMIDE/BASSE-TIGE

Hauteur de tige de 50-60 cm
Forme compact pour le jardin familial
Distance de plantation 3-5 m



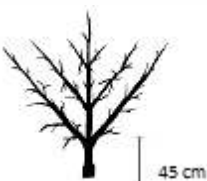
DT DEMI-TIGE

Hauteur de tige de 120 cm
Pour le jardin familial
Distance de plantation 4-6 m




T HAUTE-TIGE

Hauteur de tige de 180 cm
Pour des vergers extensifs ou en isolée dans des grands jardins
Distance de plantation 6-10 m




PA PALMETTE

Hauteur de tige de 40-50 cm
Forme palissée nécessitant une structure de soutien
Distance de plantation 2.5-3 m



US U SIMPLE

Hauteur de tige de 35-40 cm
Largeur 30-40 cm
Forme palissée nécessitant une structure de soutien
Distance de plantation 60 cm



UD U DOUBLE

Hauteur de tige de 35-40 cm
Largeur 90-100 cm
Forme palissée nécessitant une structure de soutien
Distance de plantation 120 cm



CS CORDON SIMPLE

Hauteur de tige de 35-40 cm
Largeur 100-150 cm
Forme palissée nécessitant une structure de soutien
Distance de plantation 150-200 cm



CD CORDON DOUBLE

Hauteur de tige de 35-40 cm
Largeur 90-100 cm
Forme palissée nécessitant une structure de soutien
Distance de plantation 120 cm



SC SCION/FUSEAU

Peut-être ramifié ou non selon les espèces
Forme adaptée à la culture intensive ou à la formation selon le type de porte greffe et espèce
Distance de plantation variable selon porte greffe et espèce